


Oleje do tarasów i mebli ogrodowych [eco]


remmerseco




Olej pielęgnacyjny, na bazie surowców odnawialnych




bangkirai
nr art. 7690




daglezja
nr art. 7691



modrzew
nr art. 7692



teak
nr art. 7693



patyna
nr art. 7696



bezbarwny*
nr art. 7694

Wzornik wykonano na drewnie modrzewiowym.

* wersja bezbarwna nie chroni przed promieniowaniem UV (zszarzeniem drewna), dlatego nie nadaje się do stosowania na powierzchniach narażonych na bezpośredni wpływ czynników atmosferycznych
Kolory niestandardowe dostępne na zamówienie (nr art. 7695)!

Obszary stosowania:

- Do drewna stosowanego w pomieszczeniach i na otwartej przestrzeni
- Do elementów budowlanych nie zachowujących wymiaru i zachowujących wymiar w ograniczonym zakresie
- Do drewnianych mebli ogrodowych i tarasów np. teak, bangkirai, modrzew, dagleżja, accoya
- Nie nadaje się do stosowania na drewnie z gatunków massaranduba i ipé
Na te podłoża polecamy **Olej do tarasów i mebli ogrodowych nr art. 2600-2656**
- W przypadku niewymienionych tutaj egzotycznych gatunków drewna prosimy o uprzedni kontakt z naszym Serwisem Technicznym
- Do konglomeratów drewniano-polimerowych, bambusa, resysty polecamy nasz **Olej do desek kompozytowych nr art. 2087-2089**

Właściwości:

- Na bazie surowców odnawialnych: co najmniej 80%
- Na podstawie dostępnych nam informacji, między innymi od dostawców surowców, oraz stosowanej przez nas metody produkcji, materiał spełnia oczekiwania osób kierujących się wartościami wegańskimi
- Produkt wodny, o bardzo małej zawartości rozpuszczalnika
- Tworzy antypoślizgową powłokę
- Odporność na wpływ czynników atmosferycznych i na promieniowanie UV
- Ewentualne poprawki nie wymagają uprzedniego szlifowania powłoki
- Dobra rozlewność
- Chroni drewno przed wyschnięciem
- Pozwala drewnu oddychać

Zużycie:

- Około 60 ml/m² na jedną warstwę.
- Na szorstkim i ryflowanym drewnie zużycie jest większe. Zależy ono od nasiąkliwości podłoża. Dokładną ilość należy ustalić poprzez aplikację próbną. Nakładać nie więcej niż 2 warstwy. Nadmiar materiału (w szczególności we wpustach i rowkach) należy natychmiast zebrać lub rozprowadzić.

Dalsze szczegóły na temat stosowania oraz informacje dotyczące produktu zawarte są w instrukcji technicznej, dostępnej na stronie www.remmers.pl

**PRZED UŻYCIEM I W TRAKCIE MALOWANIA
PRODUKT NALEŻY DOKŁADNIE WYMIESZAĆ.**

*Przedstawiona na wzorniku kolorystyka ma charakter poglądowy.
Uzyskany efekt zależy ściśle od metod aplikacji i gatunku drewna.
Przy wymalowaniach kontynuacyjnych zaleca się weryfikację zgodności kolorystycznej.*

